



Estratégia



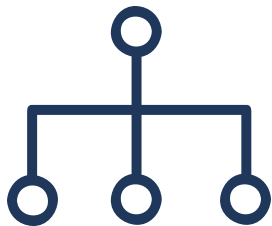
Crescimento



Transparência

TRANSPARÊNCIA FINANCEIRA

JANEIRO DE 2017 A DEZEMBRO DE 2018



Rede



Parcerias



Gestão

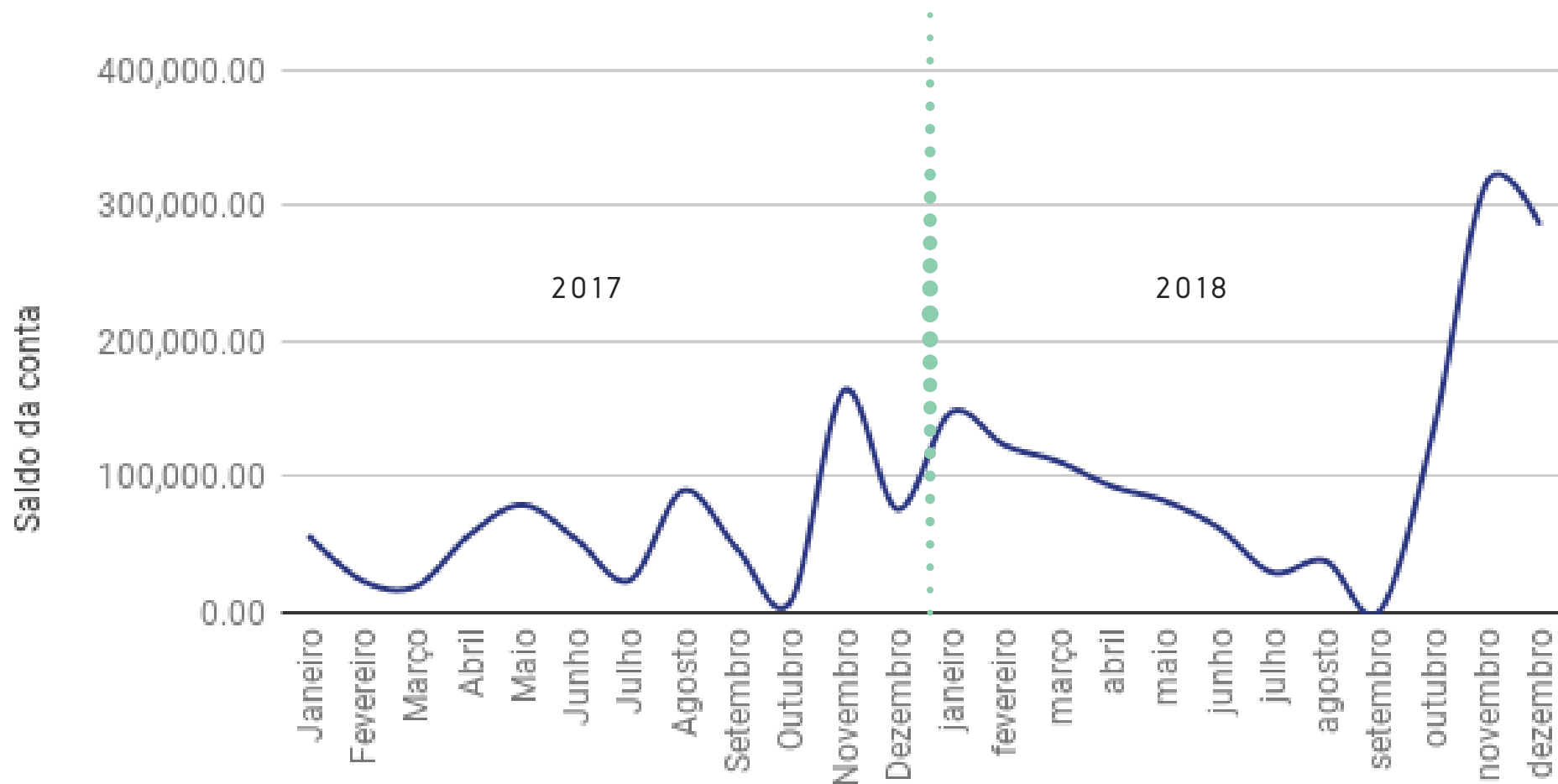
INTRO

Este relatório possui informações sobre as despesas e projetos de 2017 e 2018 do Engajamundo. A intenção é compartilhar um panorama geral, mas, como forma de assegurar a transparência da organização, qualquer informação a mais que queira obter será disponibilizada mediante envio de e-mail para financeiro@engajamundo.org

As decisões sobre qualquer aspecto financeiro da organização são tomadas pelo Comitê Facilitador, que é o núcleo administrativo do Engajamundo composto por 6 coordenadores.

SALDO DA CONTA

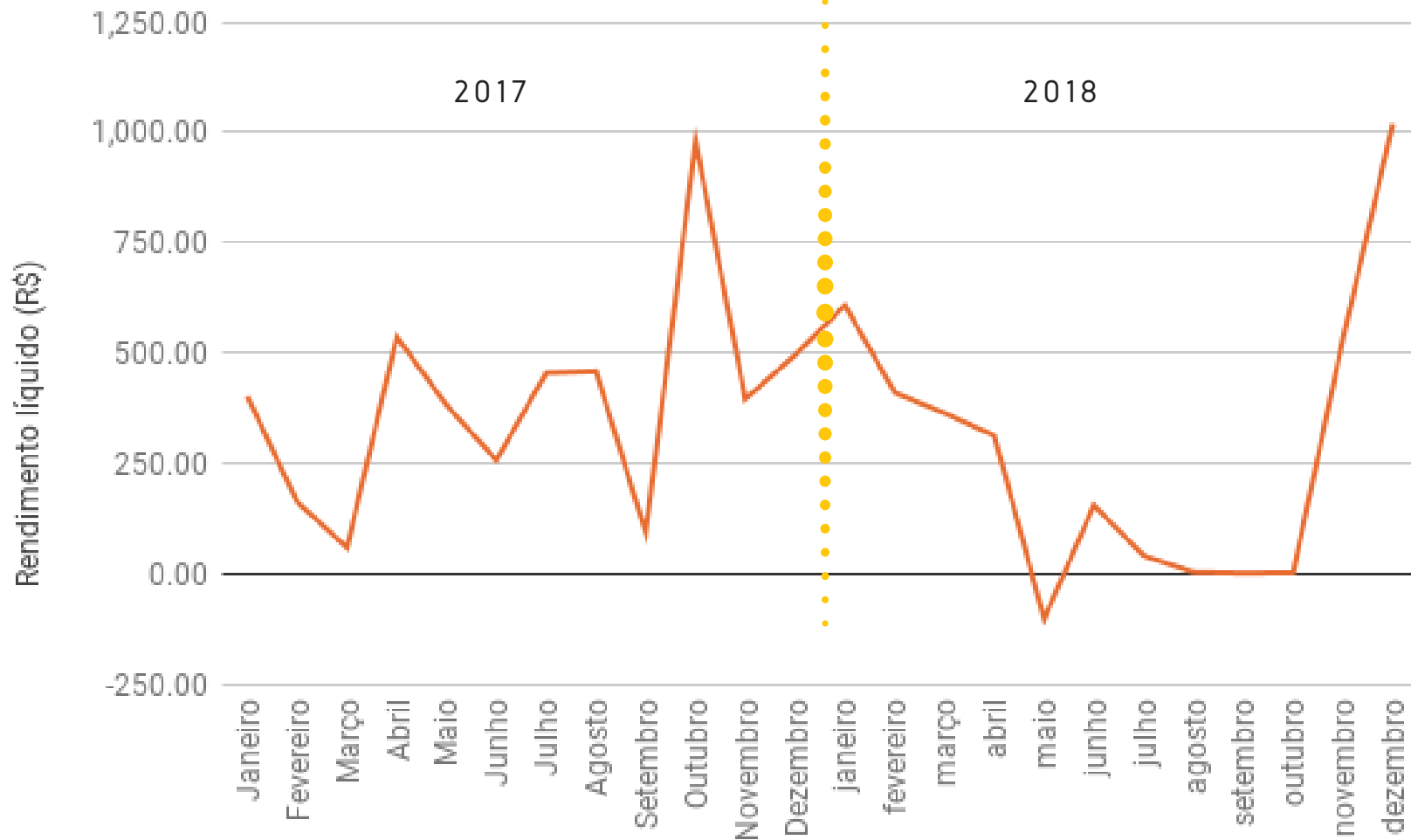
O gráfico se refere ao saldo da conta bancária do Engaja entre janeiro de 2017 a dezembro de 2018. Se tiver interesse em saber os valores brutos, favor entrar em contato (financeiro@engajamundo.org)



As ascensões das curvas representam os momentos que o dinheiro de projetos ou doações entram na nossa conta. As curvas descendentes representam as saídas da conta, ou seja, as despesas da organização.

INVESTIMENTOS

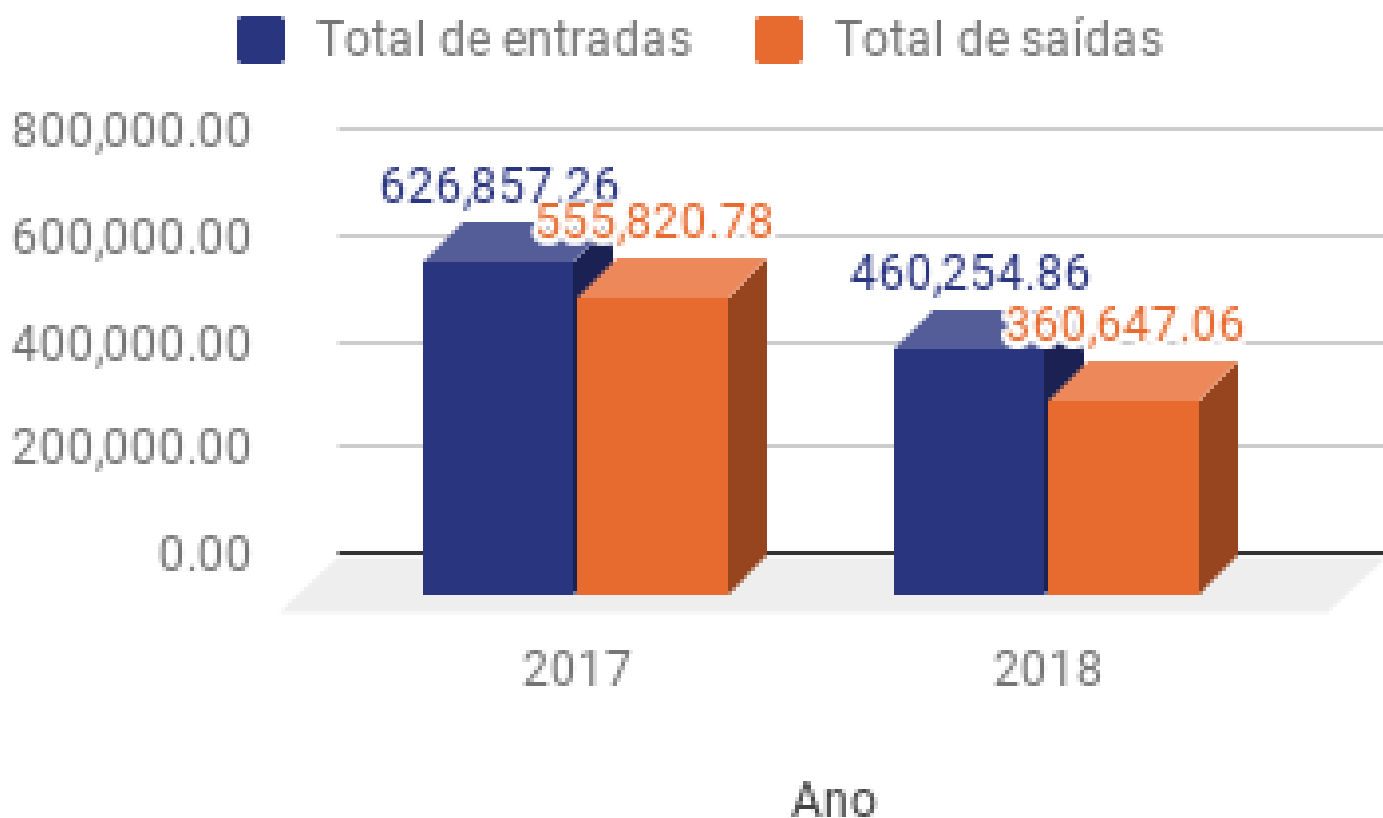
O Engaja tem um \$\$ investido no banco, abaixo estão os rendimentos por mês! Ou seja, o quanto entrou na nossa conta (ou saiu), fruto dos investimentos bancários.




*O mês de maio 2018 foi atípico porque pagamos imposto de renda! Isso fez com que o rendimento líquido ficasse negativo, já que o valor do imposto foi maior do que o rendimento bruto da conta.

BALANÇO FINANCEIRO (TOTAL)

O balanço financeiro informa o quanto arrecadamos (entradas) e o quanto gastamos (saídas). Ou seja, quando há um déficit, significa que, nesse período, nós gastamos mais do que arrecadamos. E se há um superávit, significa que arrecadamos mais do que gastamos naquele período.



 SUPERÁVIT
em 2017:
R\$ 73.036,48

 SUPERÁVIT
em 2018:
R\$ 99.138,79

BALANÇO FINANCEIRO MENSAL

Aqui temos uma visão mês a mês de janeiro de 2017 a dezembro de 2018, ficando evidente que o maior volume de entradas foi no segundo semestre, nos dois anos.



ENTRADAS 2017

Bora falar de coisa boa?

Somos muito gratos(as) pelo que temos, e pelo que teremos! Nos últimos dois anos estes financiadores acreditaram no nosso trabalho:

CIVICUS

R\$ 11.922,85 + R\$ 32.654,25

Workshop e Campanha Fala Aê

Embaixada da Alemanha

R\$ 1.782,50

Formações

AVINA

R\$ 20.375,00

Formações

Instituto Arapyaú

R\$ 50.000,00

Apoio Institucional

Fundação Arymax

R\$ 50.000,00

Apoio Institucional

OAK Foundation e Arapyaú

via Instituto Clima e

Sociedade (ICS)

R\$ 200.000,00

Apoio Institucional (1ª parcela)

Financiador anônimo

R\$ 66.380,00

Encontro Nacional 2017

WWF

R\$ 78.320,00

Tô ligado na energia (Natal - RN)

UNODC

R\$ 2.400,00

Formações em Salvador e Brasília



ENTRADAS

2018

2017

Escola de Ativismo

R\$ 16.500,00

Cadê o mato que tava aqui?

Editais FASE

R\$ 10.000,00

Cada ODS um clique

FUNDO CASA

R\$ 16.000,00 + R\$ 16.000,00

Formações e fortalecimento
comunitário

MLAB

R\$ 15.290,00

Evento Sustainable Brands

Climate Action Network

R\$ 12.208,00

Campanha SOLução

Fundação Arymax

R\$ 50.000,00

Encontros
Regionais 2018

Financiador anônimo

R\$ 222.551,28

Projeto Amazônia

OAK Foundation e Arapyaú

via Instituto Clima e

Sociedade (ICS)

R\$ 150.000,00

Apoio Institucional (2ª parcela)

Embaixada da

Alemanha

R\$ 4.180,00

EngajaTrans

DESPESAS POR PROJETO

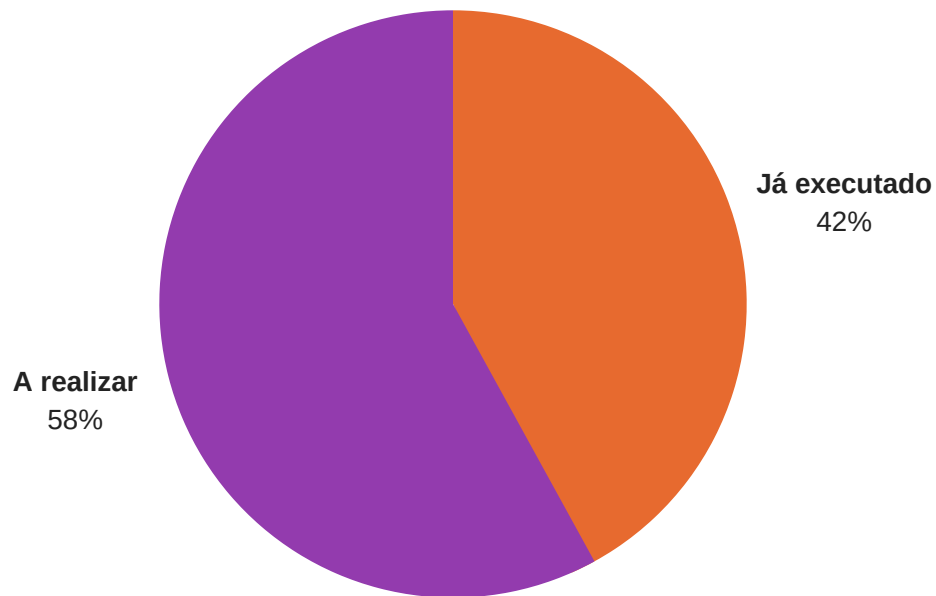
Em 2018 tivemos dois grandes projetos aprovados, que serão finalizados em 2019.

- PROJETO AMAZÔNIA

out. 2018 ----- maio 2019

Gasto em 2018: R\$ 93.988,79

Valor inicial: R\$ 222.551,28

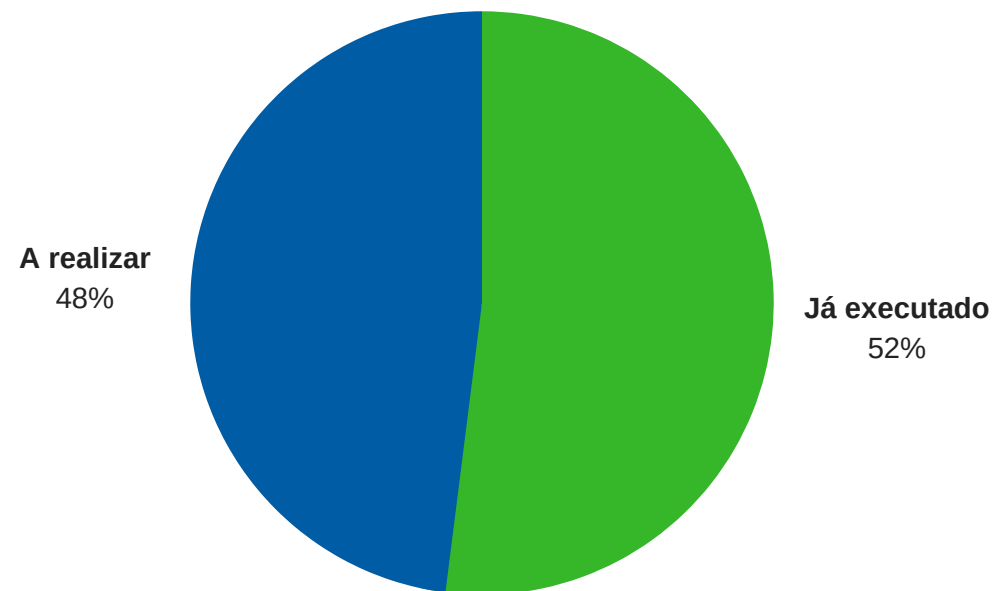


OAK FOUNDATION VIA INSTITUTO CLIMA E SOCIEDADE - APOIO INSTITUCIONAL

out. 2017 ----- out. 2019

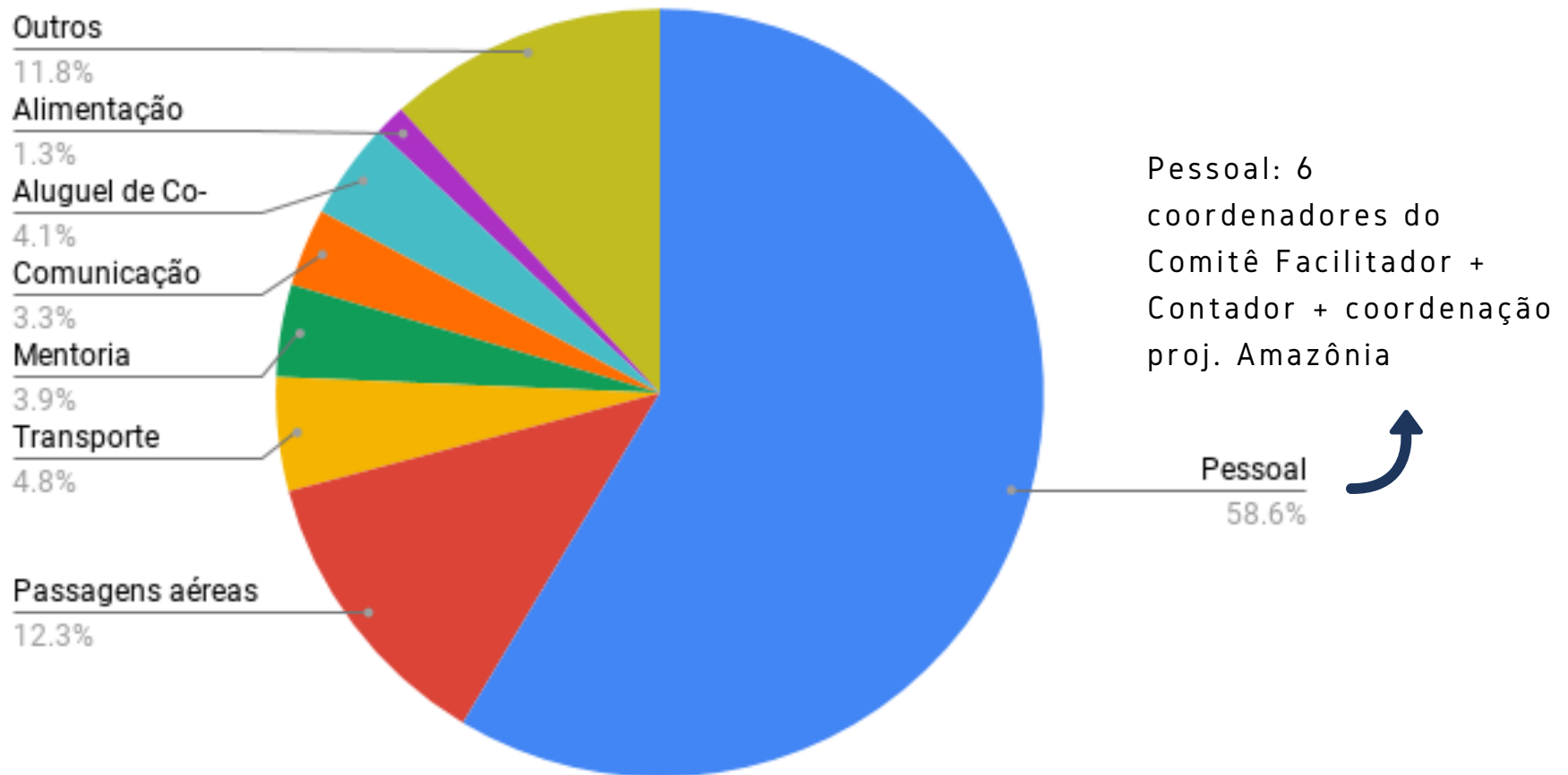
Gasto em 2018: R\$ 182.489,04

Valor inicial: R\$ 350.000,00



DESPESAS DO ENGAJAMUNDO EM 2018 POR CATEGORIA

Boa parte dos nossos gastos consiste na manutenção do núcleo administrativo da organização, hoje composto por 6 coordenadores remunerados. Aluguel de co-working, patrocínio de posts, mentoria e transporte corporativo também compõem categorias de despesas. Em 2018 a maior parte dessas despesas foram cobertas por projetos.



Considerando que os encontros e participações em eventos estratégicos (Encontros Regionais, Nacionais, participações em Conferências Nacionais e Internacionais) também são um dos pilares do Engaja, as passagens aéreas representam grande parte das despesas da ONG também.

PRA ONDE FOI A GRANA?

Realizamos muitos projetos e programas em 2018 para além do que estava definido nos orçamentos aprovados pelos financiadores. Abaixo uma lista dos projetos que realizamos e apoios às ações dos Núcleos Locais. Para saber com detalhes o que são cada um deles, você pode acessar o relatório de atividades de 2017/2018.

- Participação no Fórum Juventude ECOSOC, no Fórum Social Mundial e no 8º Fórum Mundial da Água
- Campanha Carnaval sem Assédio e #AconteceuNoCarnaval - Em parceria com o Nossas, a campanha rolou durante o carnaval em 17 cidades, levando muita conscientização e glitter pelo Brasil!
- 2ª Transição do Comitê Facilitador do Engaja
- Workshop do Grupo de Trabalho de Biodiversidade do Engaja (em parceria com o GYBN)
- Workshop da Campanha SOLução em parceria com o 350.org
- Campanha das Eleições: #EngajaNasEleições
- Projeto EngajaTrans: Realização do projeto com foco no combate à transfobia em São Paulo-SP e Belo Horizonte-MG
- Participação de 3 jovens na CDB - Convenção de Diversidade Biológica da ONU (Sharm El-Sheikh, Egito)
- Participação de 11 jovens na Conferência de Clima: COY 14 e COP24 (Katowice, Polônia)
- Lançamento do documentário “O Amanhã é Hoje”, que mostra o drama de brasileiros impactados pelas mudanças climáticas em parceria com outras 6 organizações
- MLab: Projeto em parceria com o Flowmakers, que aconteceu durante o evento Sustainable Brands
- Núcleos locais apoiados financeiramente: Formação de Advocacy e varal dos sonhos (Natal - RN); Ação do Varal dos Sonhos e formação Caminhos para a Solução em Salvador (BA); apoio para reunião presencial do núcleo de Feira de Santana com jovens de Salvador e Cruz das Almas (BA); atividade do Dia Mundial dos ODS em parceria com a UNESCO (Salvador-BA); Exposição e roda de conversa sobre energia solar em Belém -PA e muitas outras ações!



Foram feitas mais de 274 atividades pelos voluntários e, para conferir todas elas, acesse nossa [planilha de impacto](#). Com nossas ações e investimentos impactamos mais de 9.000 jovens em 2018!

TRANSPARÊNCIA

Para saber mais detalhes sobre os gastos ou orçamentos, ou qualquer dúvida sobre este relatório, pode entrar em contato com financeiro@engajamundo.org

Responsável pelo relatório:
Flávia Martinelli

Coordenadores:

Flávia Martinelli
Amanda Segnini
Pedro Lacerda
Iago de Souza
Nayara Castiglioni
Mathaus Torres

